

MODALITA' DI CONSEGNA ELABORATO

Come già anticipato nelle **INDICAZIONI OPERATIVE** al fine di permettere ai docenti una prima valutazione dell'elaborato, si invitano gli alunni a presentare quanto prodotto, come previsto dall' art. 3 dell' OM n. 9 del 16/05/2020, entro il termine perentorio dell' **8 Giugno 2020**.

L'ELABORATO dovrà riportare nella prima pagina, oltre al **TITOLO**:
NOME - COGNOME (riportati per intero, non diminutivi, soprannomi ecc) CLASSE - DATA

Esso dovrà essere **caricato su GOOGLE CLASSROOM, (formato PDF)** con le modalità di seguito riportate. Lo stesso verrà debitamente protocollato e conservato agli atti della Scuola.

COME CONSEGNARE L'ELABORATO SULLA PIATTAFORMA GOOGLE CLASSROOM:

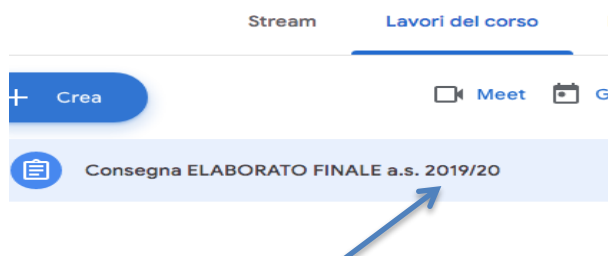
1- ACCEDI a CLASSROOM



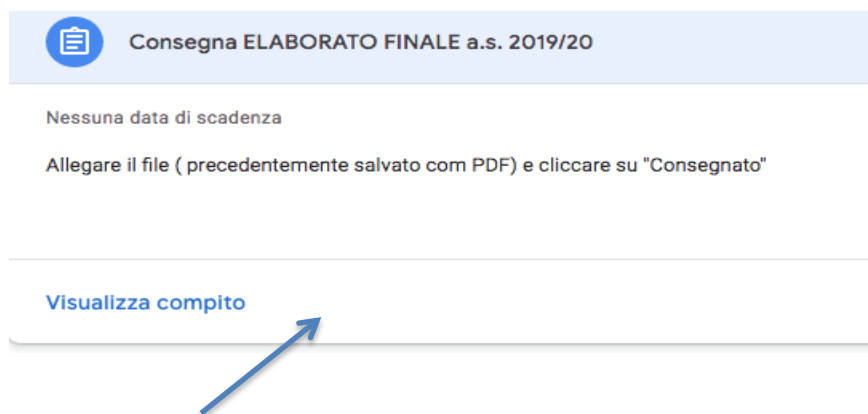
Classroom

2- CLICCA su "LAVORI DEL CORSO"

3- CLICCA sul compito " ELABORATO FINALE -a.s. 2019/20"



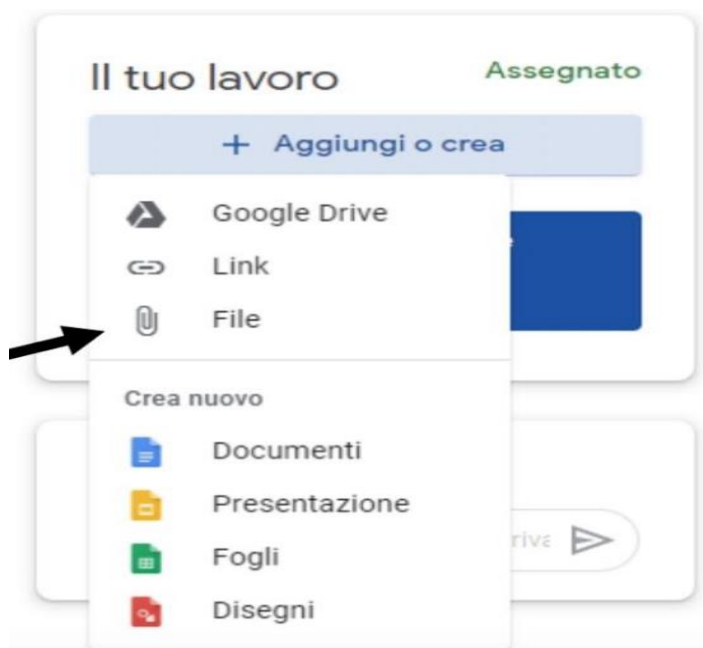
4- CLICCA su "Visualizza compito"



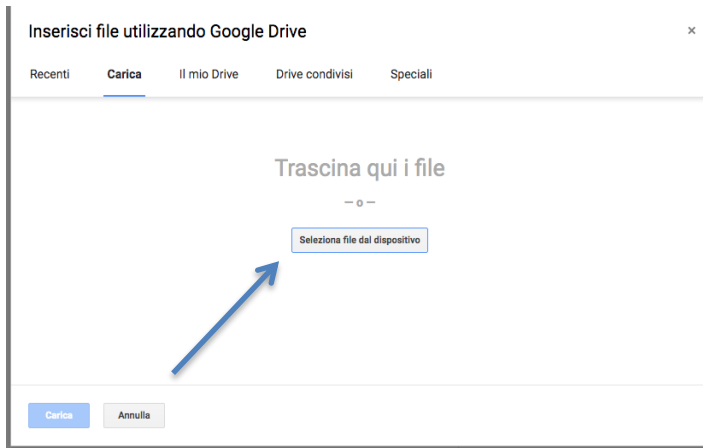
5- Vai sulla casella in alto a destra in cui è scritto “il tuo lavoro” e CLICCA su “+ Aggiungi o crea”



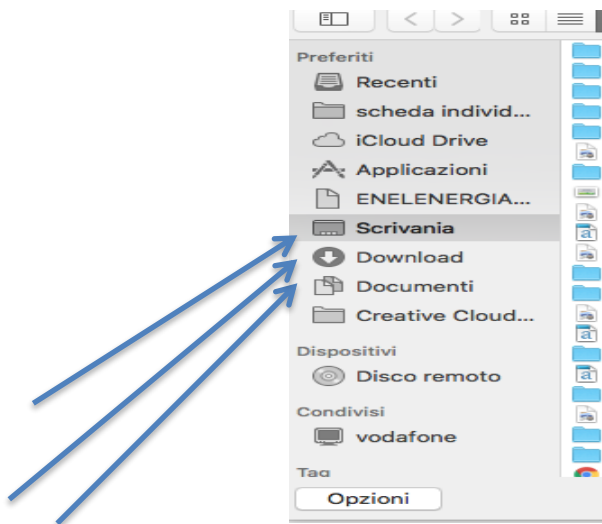
6- CLICCA su FILE



7- CLICCA al centro su “Seleziona file dal dispositivo” (oppure puoi trascinare qui il file)



8. SE hai cliccato su “seleziona file”, ora clicca sul “luogo “ in cui è salvato (desktop, download, immagini, documenti, chiavetta USB...)



N.B. IL TUO LAVORO DEVE AVERE NELLA PRIMA PAGINA (o SLIDE):

- IL TITOLO DELL'ELABORATO
- IL TUO NOME E COGNOME
- LA CLASSE E LA DATA DI CONSEGNA

9. Seleziona il file cliccandovi sopra poi clicca su “Carica”

Inserisci file utilizzando Google Drive

Recenti **Carica** Il mio Drive Drive condivisi Speciali

Schermata 2020-06-01 alle 11.44.19.png 9.19K

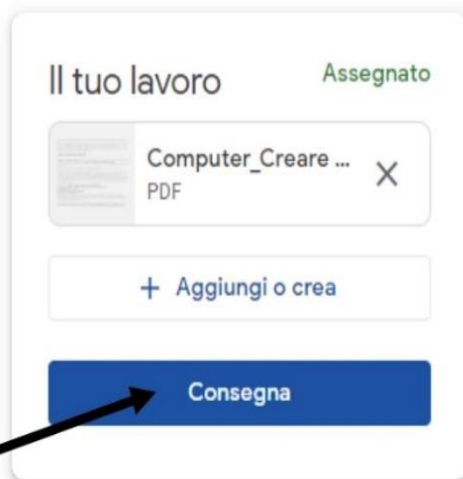
Aggiungi altri file

Carica

Annulla



10. Vai nel riquadro in alto a destra e clicca su “Consegna”



FATTO!